



Resultado Primário e Orçamentário

Caro cidadão,

O Resultado Primário e o Resultado Orçamentário são dois conceitos de extrema importância na administração pública.

Resultado Primário

O **Resultado Primário** indica se os níveis de gastos orçamentários do Estado são compatíveis com sua arrecadação. O seu resultado é obtido pela diferença entre as **Receitas Primárias** e as **Despesas Primárias**. Quando o valor das receitas supera o valor das despesas dizemos que houve um Superávit Primário. Quando ocorre o oposto, temos um Déficit Primário.

Receita Primária ou Não Financeira: são aquelas decorrentes da atividade fiscal do governo. São exemplos as receitas tributárias, de transferências recebidas de outros entes públicos e royalties.



Despesa Primária ou Não Financeira: são aqueles gastos necessários para promover os serviços públicos à sociedade, desconsiderando o pagamento de empréstimos e financiamentos. São exemplos as despesas com pessoal, encargos sociais, transferências para outros entes públicos e investimentos.

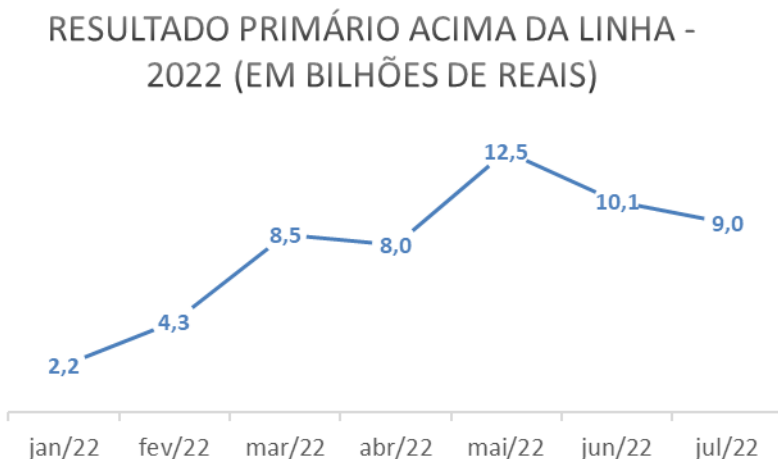
Tabela 1 – Resultado Primário Acima da Linha Acumulado - Julho 2022

DESCRIÇÃO	JULHO 2022
Receitas Primárias - Não Financeiras	52.262.700.395
Despesas Primárias - Não Financeiras - Acima da Linha	43.214.029.679
TOTAL	9.048.670.716

Fonte: SIAFERIO

Nota: Conforme observado no "Manual de Demonstrativos Fiscais - 8ª edição", a metodologia de cálculo do "Resultado Primário" aplicado na LRF mudou a partir do exercício de 2018. Nesse relatório será considerado o Resultado Primário Acima da Linha

Gráfico 1 – Resultado Primário – 2022



Resultado primário de **R\$9,0 Bilhões** em julho de **2022**.

O principal objetivo desse cálculo é avaliar a sustentabilidade da política fiscal em um dado exercício financeiro, tendo em vista o patamar atual da dívida consolidada e a capacidade de pagamento da mesma pelo setor público no longo prazo.

Resultado Orçamentário

O **Resultado Orçamentário** demonstra o valor atingido pela administração pública na gestão orçamentária dos recursos. O resultado orçamentário é obtido através da diferença entre as **Receitas Orçamentárias** deduzidas das **Despesas Orçamentárias**. Se o resultado for positivo, temos Superávit. Caso o resultado seja negativo, então se caracteriza o Déficit Orçamentário.

Para apuração do Resultado Orçamentário foram considerados os valores da receita arrecadada, bem como os valores da despesa Liquidadas até o mês em análise.

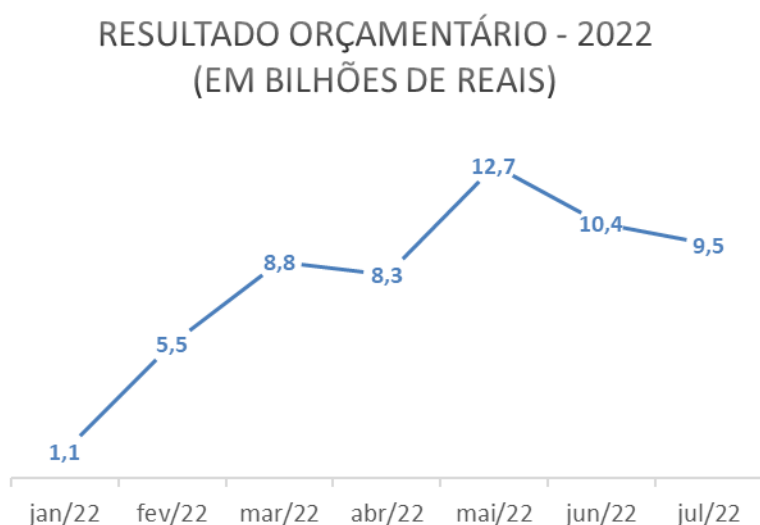
Tabela 2 - Resultado Orçamentário Acumulado - Julho de 2022

DESCRIÇÃO	JULHO 2022
Receitas Arrecadas - Total	54.186.490.982
Despesas Liquidadas - Total	44.672.601.804
TOTAL	9.513.889.178


Fonte: SIAFERIO

Não estão incluídos no Resultado Orçamentário as Receitas e Despesas Intraorçamentárias

Gráfico 2 - Resultado Orçamentário - Julho de 2022



Resultado Orçamentário de **R\$9,5 Bilhões** em julho de 2022.



Em 2018 a metodologia da apuração do Resultado primário foi alterada conforme pode ser observado na 8ª edição do Manual de Demonstrativos Fiscais – MDF. A apuração acima da linha do Resultado Primário possibilita uma avaliação do impacto da política fiscal em execução pelo ente da Federação. Dito isso, nesse relatório do Prestando Contas será demonstrado o Resultado Primário Acima da Linha.

Resultados Primário e Orçamentário

RESULTADOS PRIMÁRIO E ORÇAMENTÁRIO

ADMINISTRAÇÃO DIRETA E INDIRETA

Mês: Julho de 2022 (Em Reais)

RECEITAS NÃO FINANCEIRAS	JULHO 2022	Part %
Receita Tributária	40.226.257.292	76,97%
Imposto Sobre a Renda e Proventos	3.256.470.812	6,23%
IPVA	3.469.586.764	6,64%
ITD	857.670.777	1,64%
ADICIONAL DO ICMS - LEI 4056/02 - FECF	3.584.097.743	6,86%
ICMS	26.878.486.375	51,43%
Demais Receitas Tributárias	2.179.944.821	4,17%
Transf. Correntes e de Capital	6.257.596.047	11,97%
Fundo Partic. Estado - FPE	1.484.678.315	2,84%
IPI	694.229.167	1,33%
Salário Educação	287.534.579	0,55%
Transferência Do FUNDEB	2.416.617.384	4,62%
Demais Transf. Correntes e de Capital	1.374.536.601	2,63%
Royalties do Petróleo, Recursos Hídricos e Minerais	16.217.816.783	31,03%
Demais Receitas	4.808.867.888	9,20%
(-) Deduções do FUNDEB	(5.668.106.337)	-10,85%
(-) Ded. da Transf. aos Municípios	(9.579.731.278)	-18,33%
TOTAL - Receitas Primárias - Não Financeiras (I)	52.262.700.395	100,00%

JULHO 2022

DESPESAS NÃO FINANCEIRAS	Despesas Liquidadas (A)	Despesas Pagas (B)	Restos a Pagar Processados Pagos (C)	Restos a Pagar Não Processados Pagos (D)
Pessoal e Encargos Sociais	28.788.823.054	26.692.045.216	447.658.135	763.241
Inativos e Pensionistas do Rioprevidência	13.123.097.515	11.953.629.590	35.460	-
Demais Despesas Pessoal e Encargos Sociais	15.665.725.539	14.738.415.627	447.622.675	763.241
Outras Despesas Correntes	13.490.696.960	12.804.134.226	945.213.520	261.363.839
Transferências à União	21.397	21.397	-	-
Demais Despesas Correntes	13.490.675.562	12.804.112.829	945.213.520	261.363.839
Investimentos	1.745.281.021	1.588.141.391	218.219.966	121.450.566
Inversões Financeiras (Exceto Empréstimos e Financ.)	135.039.580	135.039.580	-	-
TOTAL - Despesas Não Financeiras (II)	44.159.840.615	41.219.360.413	1.611.091.621	383.577.645

RESULTADO PRIMÁRIO ACIMA DA LINHA (I - IIB - IIC - IID)

9.048.670.716

RECEITAS FINANCEIRAS

JULHO 2022

Part %

Aplicações Financeiras	1.877.344.066	97,59%
Serviços e Atividades Financeiras	3.128.426	0,16%
Amortizações de Empréstimos	43.318.095	2,25%
TOTAL - Receitas Financeiras (III)	1.923.790.587	100,00%

JULHO 2022

DESPESAS FINANCEIRAS	Despesa Liquidadas (A)	Despesa Paga (B)	Restos a Pagar Processados Pagos (C)	Restos a Pagar Não Processados Pagos (D)
Juros e Encargos da Dívida	59.050.909	59.049.730	-	1.779.428
Empréstimos e Financiamentos	238.662.916	238.662.916	561.501	-
Amortização da Dívida	215.047.365	215.024.096	158.463	7.146.298
TOTAL - Despesas Financeiras (IV)	512.761.189	512.736.742	719.964	8.925.726

Receitas Totais (Não Financeiras + Financeiras) V = I + III

54.186.490.982

Despesas Empenhadas Totais (Não Financeiras + Financeiras) VI = IIA + IVA

44.672.601.804

RESULTADO ORÇAMENTÁRIO (V - VI)

9.513.889.178

Fonte: SIAFERIO

Excluídas a Imprensa Oficial, CEDAE e a AGERIO por não se enquadrarem no conceito de Empresa Dependentes

Não estão incluídos no Resultado Orçamentário as Receitas e Despesas Intraorçamentárias