

# Prestando Contas ao Cidadão



## Execução Orçamentária da Receita

O acompanhamento, por parte da sociedade, da movimentação financeira, patrimonial e orçamentária do Estado é de vital importância e consiste em um pilar básico de cidadania.

Com este intuito, apresentamos o detalhamento da execução orçamentária da Receita do Estado do Rio de Janeiro. Este acompanhamento demonstra as **Receitas Arrecadadas acumuladas** até o mês de referência.

### Execução Orçamentária da Receita

A Execução Orçamentária da Receita define-se, basicamente, como os ingressos financeiros aos cofres públicos. Dividem-se em dois grupos denominados categorias econômicas: Receitas Correntes e Receitas de Capital.

**Tabela 1 – Execução Orçamentária da Receita – Arrecadação acumulada**

	JULHO 2022	% Receita Total
<b>Receitas (Exceto Intraorçamentária)</b>	<b>69.434.328.597</b>	<b>95,90%</b>
<b>Receitas Correntes</b>	<b>69.355.303.809</b>	<b>95,79%</b>
Receita Tributária	40.226.257.292	55,56%
Receita de Contribuições	2.075.494.306	2,87%
Receita Patrimonial	19.714.014.629	27,23%
Receita Agropecuária	4.870	0,00%
Receita Industrial	215.981	0,0003%
Receita de Serviços	168.145.203	0,23%
Transferências Correntes	6.223.514.753	8,60%
Outras Receitas Correntes	947.656.774	1,31%
<b>Receitas de Capital</b>	<b>79.024.789</b>	<b>0,11%</b>
Amortização de Empréstimos	43.318.095	0,06%
Transferências de Capital	34.081.293	0,05%

<b>Receitas (Intraorçamentária)</b>	<b>2.966.595.880</b>	<b>4,10%</b>
<b>Receitas Intraorçam. Correntes</b>	<b>2.966.546.998</b>	<b>4,10%</b>
Receitas Intraorçam. de Contribuições	1.807.265.740	2,50%
Receitas Intraorçam. Patrimonial	10.752.191	0,01%
Receitas Intraorçam. de Serviços	776.132.846	1,07%
Outras Receitas Intraorçam. Correntes	372.396.221	0,51%
<b>Receitas Intraorçam. de Capital</b>	<b>48.881</b>	<b>0,0001%</b>
Receita Intraorçam. de Amortiz. de Empréstimos	48.881	0,0001%
<b>(-) Deduções do FUNDEB</b>	<b>(5.668.106.337)</b>	<b>-7,83%</b>
<b>(-) Ded. da Transf. aos Municípios</b>	<b>(9.579.731.278)</b>	<b>-13,23%</b>
<b>TOTAL</b>	<b>57.153.086.862</b>	<b>78,94%</b>

Fonte: SIAFERIO

Excluídas a Imprensa Oficial, a CEDAE e a AGERIO por não se enquadrarem no conceito de Empresa Dependentes

**As Receitas Correntes** correspondem a ingressos financeiros destinados a financiar os objetivos definidos nos planos de governo, sejam através de programas ou ações orçamentárias, visando satisfazer as necessidades públicas. São exemplos de Receitas Correntes os ingressos provenientes de tributos, contribuições, exploração do patrimônio estatal, exploração das atividades econômicas, dentre outros.

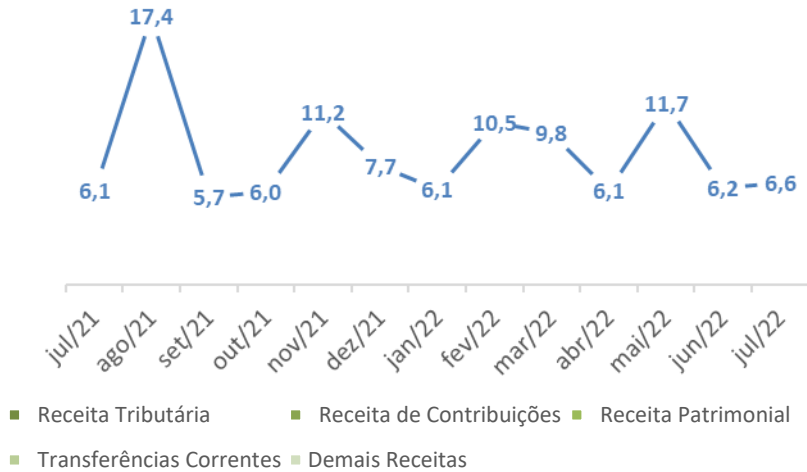
**As Receitas de Capital** são provenientes do recebimento de recursos oriundas da constituição de dívidas, da conversão em espécie de bens e direitos (venda), e demais recursos recebidos destinados a atender despesas classificáveis em Despesas de Capital.

Outra definição importante é a de Receitas de Operações Intraorçamentárias. São consideradas **Receitas Intraorçamentárias** aquelas provenientes de operações entre órgãos e demais entidades da Administração Pública que estão inseridos no mesmo Orçamento Fiscal e da Seguridade Social, não representando, portanto, novos ingressos de recursos, mas apenas movimentação de receitas entre seus órgãos.

No âmbito do Estado do Rio de Janeiro, a dedução de receita orçamentária é utilizada para sinalizar os recursos que o Estado tenha competência de arrecadar, mas que pertencem a outro ente de acordo com a legislação vigente (como exemplo, os recursos destinados ao FUNDEB); ou, ainda, para sinalizar a restituição de tributos recebidos a maior ou indevidamente.

## Gráfico 1 – Receitas Orçamentárias

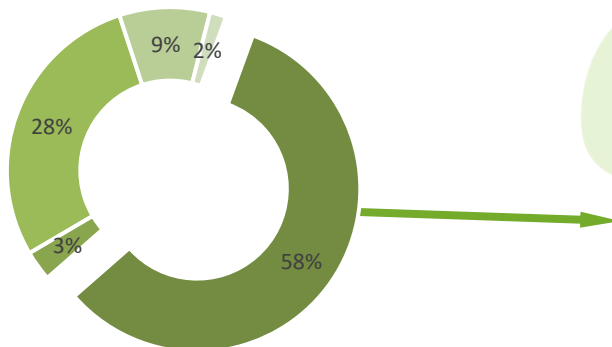
RECEITA ORÇAMENTÁRIA - ARRECADAÇÃO MENSAL (EM BILHOES DE REAIS)



Mais de **17,4 Bilhões** de Reais em agosto de 2021.

## Gráfico 2 – Representatividade das Receitas Correntes

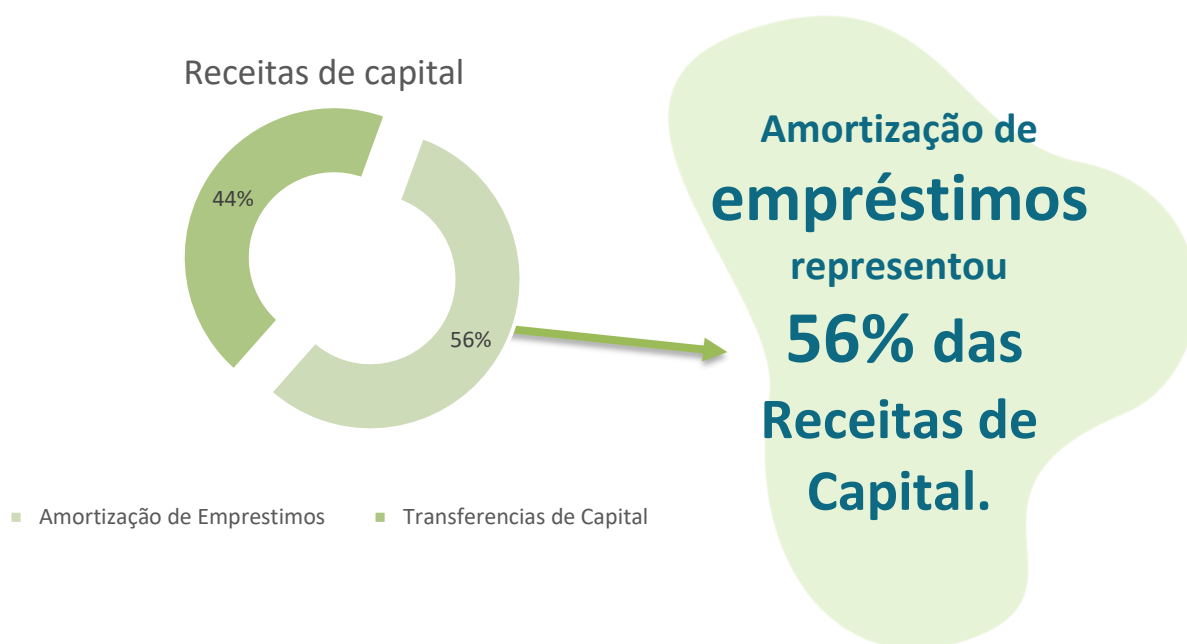
Receitas Correntes



A Receita Tributária Representou **58%** das Receitas Correntes.

- Receita Tributária
- Receita de Contribuições
- Receita Patrimonial
- Transferências Correntes
- Demais Receitas

## Gráfico 3 – Representatividade das Receitas de Capital



## Receita Tributária

A Receita Tributária provém da arrecadação de Impostos, Taxas e Contribuições de Melhoria. Possui forte importância na composição da Receita Estadual, sendo a principal fonte de recursos.

## Tabela 2 – Receita Tributária

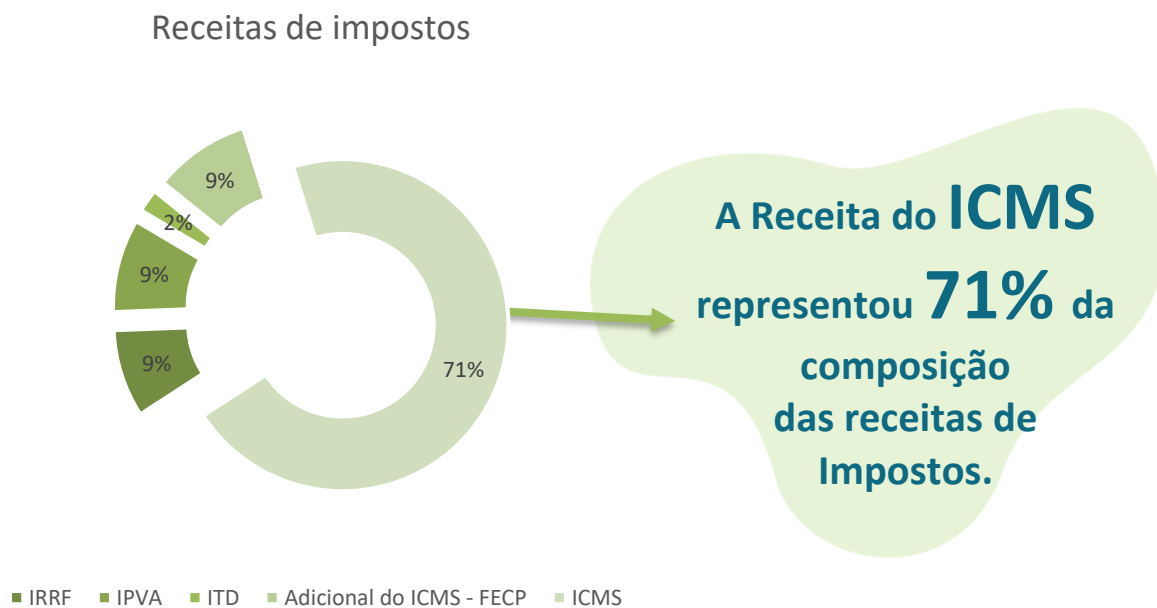
### Arrecadação Acumulada JULHO 2022

DESCRIÇÃO	JULHO 2022	Em Reais
		% Total
IRRF	3.256.470.812	8,10%
IPVA	3.469.586.764	8,63%
ITD	857.670.777	2,13%
Adicional do ICMS - FECFP	3.584.097.743	8,91%
ICMS	26.878.486.375	66,82%
Taxas	2.179.944.821	5,42%
<b>TOTAL</b>	<b>40.226.257.292</b>	<b>100,00%</b>

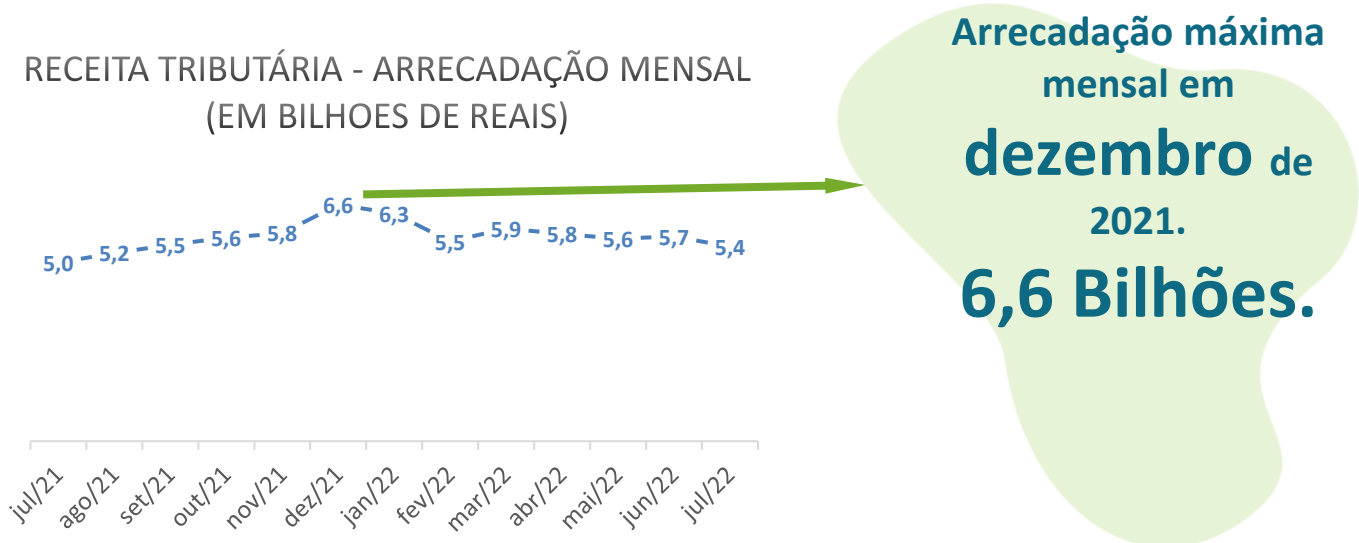
Fonte: SIAFERIO

Excluídas a Imprensa Oficial, CEDAE e a AGERIO por não se enquadrarem no conceito de Empresa Dependentes

## Gráfico 4 – Composição das Receitas de Impostos



## Gráfico 5 – Evolução da Receita Tributária



## Receita de Contribuições

A Receita de Contribuições é composta pelos ingressos oriundos de contribuições dos servidores estatutários do Estado do Rio de Janeiro para o custeio, em benefício destes, de regimes de previdência de caráter contributivo e solidário. Trata-se de um tributo vinculado a atividade estatal que visa atender aos direitos sociais previstos na Constituição Federal.

### Tabela 3 – Receita de Contribuição

Arrecadação Acumulada  
JULHO 2022

DESCRIÇÃO	JULHO 2022	Em Reais % Total
<b>Previdenciárias - Regime Próprio</b>	<b>1.194.864.690</b>	<b>57,57%</b>
Rioprevidencia	1.194.864.690	57,57%
<b>Previdência Complementar</b>	<b>87.575.019</b>	<b>4,22%</b>
RJPREV	87.575.019	4,22%
<b>Fundo de Saúde dos Militares</b>	<b>793.054.596</b>	<b>38,21%</b>
Funesbom	29.671.226	1,43%
Funespom	54.636.606	2,63%
Fundo SPSM	708.746.765	34,15%
<b>TOTAL</b>	<b>2.075.494.306</b>	<b>100,00%</b>

Fonte: SIAFERIO

Excluídas a Imprensa Oficial, a CEDAE e a AGERIO por não se enquadrarem no conceito de Empresa Dependentes

## Receita Patrimonial

A Receita Patrimonial é proveniente da utilização do patrimônio público do Estado do Rio de Janeiro, bem como dos bens intangíveis e de participações societárias. São exemplos de receitas patrimoniais o aluguel de imóveis públicos, dividendos recebidos de empresas em que o Estado possua participação acionária, receitas de concessões e permissões para exploração de serviços de transporte, e compensações financeiras decorrente de exploração de recursos naturais, tais como os royalties pela produção de petróleo.

### Tabela 4 – Receita Patrimonial

Arrecadação Acumulada  
JULHO 2022

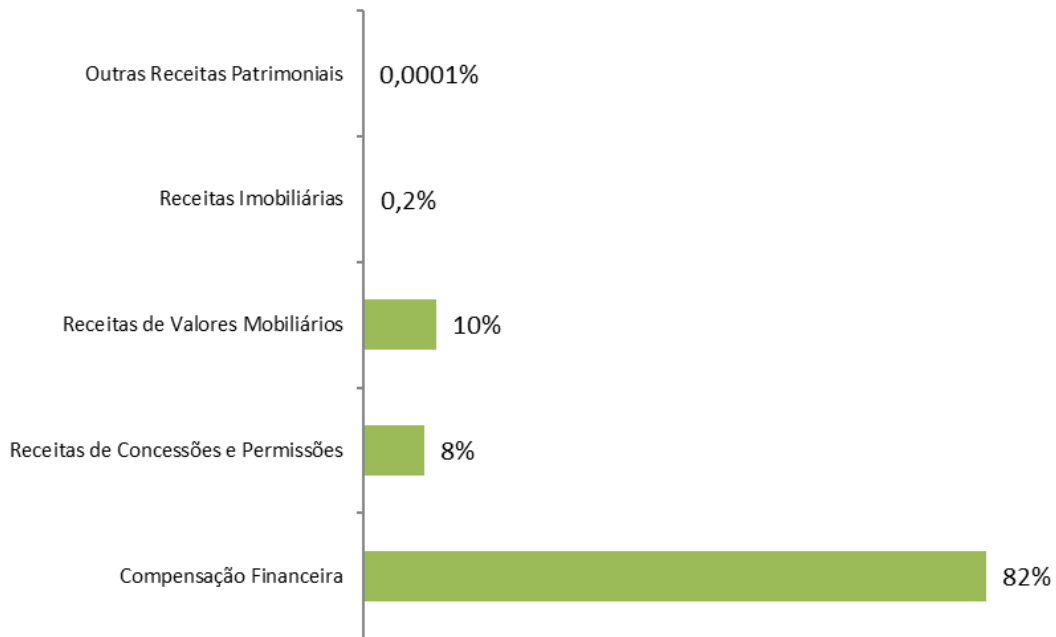
DESCRIÇÃO	JULHO 2022	Em Reais % Total
<b>Receitas Imobiliárias</b>	<b>38.207.443</b>	<b>0,19%</b>
Aluguéis e Arrendamentos	33.423.305	0,17%
Foros e Taxa de Ocupação de Imóveis	3.788.210	0,02%
Outras Receitas Imobiliárias	995.927	0,005%
<b>Receitas de Valores Mobiliários</b>	<b>1.877.522.019</b>	<b>9,52%</b>
Juros de Títulos de Renda	1.574.883.884	7,99%
Dividendos	4.851	0,00%
Remuneração de Depósitos Bancários	35.038.833	0,18%
Remun. Invest. Regime Próprio de Previdência	267.421.349	1,36%
Outras Receitas de Valores Mobiliários	173.102	0,00%
<b>Receitas de Concessões e Permissões</b>	<b>1.580.442.821</b>	<b>8,02%</b>
Direitos de Uso de Recursos Hídricos	1.566.955.227	7,95%
Delegação para a Prestação Serviços de Transporte	5.927.249	0,03%
Demais Delegações de Serviços Públicos	7.560.345	0,04%
<b>Compensação Financeira</b>	<b>16.217.816.783</b>	<b>82,27%</b>
Recursos Hídricos	2.977.424	0,02%
Recursos Mineirais	1.732.329	0,01%
Royalties Produção do Petróleo	7.146.693.261	36,25%
Participação Especial dos Royalties	9.055.910.568	45,94%
Fundo Especial do Petróleo - FEP	10.503.201	0,05%
<b>Outras Receitas Patrimoniais</b>	<b>25.563</b>	<b>0,00%</b>
<b>TOTAL</b>	<b>19.714.014.629</b>	<b>100,00%</b>

Fonte: SIAFERIO

Excluídas a Imprensa Oficial, CEDAE e AGERIO por não se enquadrarem no conceito de Empresa Dependentes

Excluídas as receitas Intraorçamentárias

## Gráfico 6 – Composição da Receita Patrimonial



A compensação financeira representou

**82% da**

composição da receita patrimonial.

Em especial os **Royalties** de produção de **petróleo** e

Participação Especial dos **Royalties**.



## Receita de Transferências Correntes

A Receita de Transferências Correntes são recursos financeiros recebidos de outras pessoas de direito público ou privado, destinado a atender despesas de manutenção ou funcionamento relacionado a uma finalidade pública específica, mas que não demandem uma contraprestação direta em bens e serviços a quem efetuou a transferência. São exemplos os ingressos oriundos de convênios firmados entre entidades para realização de objetivos de interesse comum destinados a custear despesas correntes, os recursos para financiar o Sistema Único de Saúde – SUS, valores recebidos através de contribuições e doações realizadas por pessoa física ou instituições privadas.

**Tabela 5 – Receita de Transferências Correntes**

Arrecadação Acumulada JULHO 2022		
DESCRIÇÃO	JULHO 2022	Em Reais % Total
<b>Participação na Receita da União</b>	<b>2.207.676.470</b>	<b>35,47%</b>
FPE	1.484.678.315	23,86%
IPI EXP.	694.229.167	11,15%
CIDE	28.768.953	0,46%
Operação de Crédito Cambial	34	0,00%
Sistema Único de Saúde - SUS	456.033.578	7,33%
Compensações Financeiras Explor. de Recursos Naturais	453.294.023	7,28%
Transferências dos Municípios e de suas Entidades	51.374.451	0,83%
Recursos do FNDE	526.312.050	8,46%
FUNDEB	2.416.617.384	38,83%
Outras Transf. da União	89.785.579	1,44%
Transf. de Inst. Privadas (Contribuições e Doações)	18.710.713	0,30%
Transferências de Convênios	168.804	0,00%
Transferências do Exterior	40.499	0,00%
Demais Transferências Correntes	3.501.202	0,06%
<b>TOTAL</b>	<b>6.223.514.753</b>	<b>100,00%</b>

Fonte: SIAFERIO

Excluídas a Imprensa Oficial, CEDAE e AGERIO por não se enquadrarem no conceito de Empresa Dependentes  
Excluídas as receitas Intraorçamentárias