



Resultado Primário e Orçamentário

Caro cidadão,

O Resultado Primário e o Resultado Orçamentário são dois conceitos de extrema importância na administração pública.

Resultado Primário

O **Resultado Primário** indica se os níveis de gastos orçamentários do Estado são compatíveis com sua arrecadação. O seu resultado é obtido pela diferença entre as **Receitas Primárias** e as **Despesas Primárias**. Quando o valor das receitas supera o valor das despesas dizemos que houve um Superávit Primário. Quando ocorre o oposto, temos um Déficit Primário.

Receita Primária ou Não Financeira: são aquelas decorrentes da atividade fiscal do governo. São exemplos as receitas tributárias, de transferências recebidas de outros entes públicos e royalties.



Despesa Primária ou Não Financeira: são aqueles gastos necessários para promover os serviços públicos à sociedade, desconsiderando o pagamento de empréstimos e financiamentos. São exemplos as despesas com pessoal, encargos sociais, transferências para outros entes públicos e investimentos.

Tabela 1 – Resultado Primário Acima da Linha Acumulado – Maio 2022

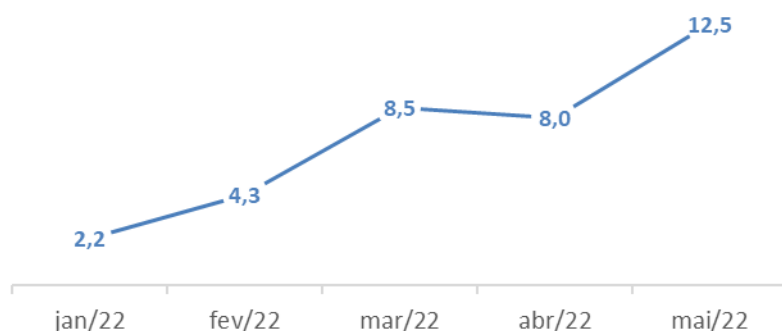
DESCRIÇÃO	MAIO 2022
Receitas Primárias - Não Financeiras	40.398.289.026
Despesas Primárias - Não Financeiras - Acima da Linha	27.947.305.285
TOTAL	12.450.983.740

Fonte: SIAFERIO

Nota: Conforme observado no “Manual de Demonstrativos Fiscais - 8ª edição”, a metodologia de cálculo do “Resultado Primário” aplicado na LRF mudou a partir do exercício de 2018. Nesse relatório será considerado o Resultado Primário Acima da Linha

Gráfico 1 – Resultado Primário – 2022

RESULTADO PRIMÁRIO ACIMA DA LINHA -
2022 (EM BILHÕES DE REAIS)



Resultado primário de **R\$12,5 Bilhões** em maio de **2022**.

O principal objetivo desse cálculo é avaliar a sustentabilidade da política fiscal em um dado exercício financeiro, tendo em vista o patamar atual da dívida consolidada e a capacidade de pagamento da mesma pelo setor público no longo prazo.

Resultado Orçamentário

O **Resultado Orçamentário** demonstra o valor atingido pela administração pública na gestão orçamentária dos recursos. O resultado orçamentário é obtido através da diferença entre as **Receitas Orçamentárias** deduzidas das **Despesas Orçamentárias**. Se o resultado for positivo, temos Superávit. Caso o resultado seja negativo, então se caracteriza o Déficit Orçamentário.

Para apuração do Resultado Orçamentário foram considerados os valores da receita arrecadada, bem como os valores da despesa Liquidadas até o mês em análise.

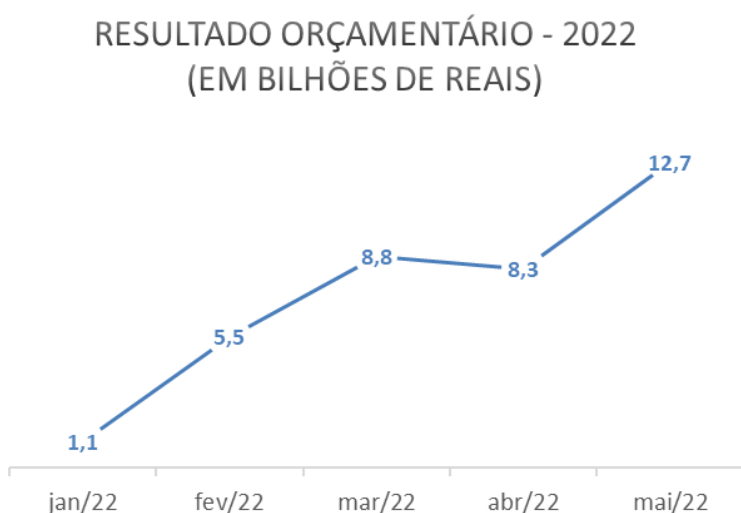
Tabela 2 - Resultado Orçamentário Acumulado - Maio de 2022

DESCRIÇÃO	MAIO 2022
Receitas Arrecadas - Total	42.210.601.579
Despesas Liquidadas - Total	29.482.561.424
TOTAL	12.728.040.155


Fonte: SIAFERIO

Não estão incluídos no Resultado Orçamentário as Receitas e Despesas Intraorçamentárias

Gráfico 2 – Resultado Orçamentário Maio – 2022



Resultado Orçamentário de **R\$12,7 Bilhões** em maio de 2022.



Em 2018 a metodologia da apuração do Resultado primário foi alterada conforme pode ser observado na 8ª edição do Manual de Demonstrativos Fiscais – MDF. A apuração acima da linha do Resultado Primário possibilita uma avaliação do impacto da política fiscal em execução pelo ente da Federação. Dito isso, nesse relatório do Prestando Contas será demonstrado o Resultado Primário Acima da Linha.

Resultados Primário e Orçamentário

ADMINISTRAÇÃO DIRETA E INDIRETA

Mês: Maio de 2022 (Em Reais)

RECEITAS NÃO FINANCEIRAS	MAIO 2022	Part %
Receita Tributária	29.143.270.231	72,14%
Imposto Sobre a Renda e Proventos	2.254.093.915	5,58%
IPVA	3.134.267.619	7,76%
ITD	528.148.505	1,31%
ADICIONAL DO ICMS - LEI 4056/02 - FECF	2.594.392.192	6,42%
ICMS	19.007.015.623	47,05%
Demais Receitas Tributárias	1.625.352.377	4,02%
Transf. Correntes e de Capital	4.746.532.226	11,75%
Fundo Partic. Estado - FPE	1.086.011.641	2,69%
IPI	514.285.352	1,27%
Salário Educação	214.595.195	0,53%
Transferência Do FUNDEB	1.776.018.864	4,40%
Demais Transf. Correntes e de Capital	1.155.621.173	2,86%
Royalties do Petróleo, Recursos Hídricos e Minerais	14.028.935.891	34,73%
Demais Receitas	3.705.652.416	9,17%
(-) Deduções do FUNDEB	(4.111.855.046)	-10,18%
(-) Ded. da Transf. aos Municípios	(7.114.246.692)	-17,61%
TOTAL - Receitas Primárias - Não Financeiras (I)	40.398.289.026	100,00%

MAIO 2022

DESPEAS NÃO FINANCEIRAS	Despesas Liquidadas	Despesas Pagas	Restos a Pagar Processados Pagos	Restos a Pagar Não Processados Pagos
	(A)	(B)	(C)	(D)
Pessoal e Encargos Sociais	19.489.830.552	17.237.072.971	376.043.880	670.640
Inativos e Pensionistas do Rioprevidência	8.761.981.978	7.608.288.563	17.437	-
Demais Despesas Pessoal e Encargos Sociais	10.727.848.574	9.628.784.408	376.026.443	670.640
Outras Despesas Correntes	8.710.583.679	8.078.079.926	915.169.934	248.235.350
Transferências à União	21.397	21.397	-	-
Demais Despesas Correntes	8.710.562.282	8.078.058.529	915.169.934	248.235.350
Investimentos	820.775.111	755.060.130	217.911.037	91.423.836
Inversões Financeiras (Exceto Empréstimos e Financ.)	27.637.580	27.637.580	-	-
TOTAL - Despesas Não Financeiras (II)	29.048.826.922	26.097.850.608	1.509.124.852	340.329.826

RESULTADO PRIMÁRIO ACIMA DA LINHA (I - IIB - IIC - IID)

12.450.983.740

RECEITAS FINANCEIRAS

MAIO 2022

Part %

Aplicações Financeiras	1.784.627.999	98,47%
Serviços e Atividades Financeiras	2.111.304	0,12%
Amortizações de Empréstimos	25.573.250	1,41%
TOTAL - Receitas Financeiras (III)	1.812.312.553	100,00%

MAIO 2022

DESPEAS FINANCEIRAS	Despesa Liquidadas	Despesa Paga	Restos a Pagar Processados Pagos	Restos a Pagar Não Processados Pagos
	(A)	(B)	(C)	(D)
Juros e Encargos da Dívida	44.500.287	44.500.287	-	1.779.428
Empréstimos e Financiamentos	233.830.719	233.830.719	561.501	-
Amortização da Dívida	155.403.495	155.403.495	158.463	7.146.298
TOTAL - Despesas Financeiras (IV)	433.734.501	433.734.501	719.964	8.925.726

Receitas Totais (Não Financeiras + Financeiras) V = I + III

42.210.601.579

Despesas Empenhadas Totais (Não Financeiras + Financeiras) VI = IIA + IVA

29.482.561.424

RESULTADO ORÇAMENTÁRIO (V - VI)

12.728.040.155

Fonte: SIAFERIO

Excluídas a Imprensa Oficial, CEDAE e a AGERIO por não se enquadrarem no conceito de Empresa Dependentes

Não estão incluídos no Resultado Orçamentário as Receitas e Despesas Intraorçamentárias